

Instrukcja instalacji MONStream H2O – Android

Należy pobrać zarchiwizowany plik .zip. Plik ten zawiera aplikację MONStream H2O w formacie .apk, która służy do instalacji w środowisku Android (**minimum Android 7.0 i dostęp do internetu**).

Link do pobrania:

https://geryco.pl/Download/H2O/GO_H2O.zip

Plik ten można pobrać na komputer, a następnie przenieść na telefon lub bezpośrednio pobrać na telefon.

W przypadku pobrania pliku na komputer, należy plik GO_H2O.zip wypakować (wyodrębnić). Otrzymany po wypakowaniu plik .apk należy przenieść do telefonu z systemem Android (minimum Android 7.0). Aby to zrobić należy podłączyć telefon kablem USB do komputera i wybrać opcję „Przesyłanie plików”.

Użyj USB do tych działań:

Tylko ładowanie


Przesyłanie plików



Transfer zdjęć (PTP)

Anuluj

Pojawi się nowy dysk oznaczony, jako pamięć telefonu. Plik .apk można przenieść do folderu Download, a następnie zainstalować.

 > Ten komputer > Mi 9T > Wewnętrzna pamięć współdzielona > Download

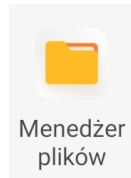
Aby pobrać bezpośrednio na telefon plik .zip należy w przeglądarce wpisać adres:

https://geryco.pl/Download/H2O/GO_H2O.zip

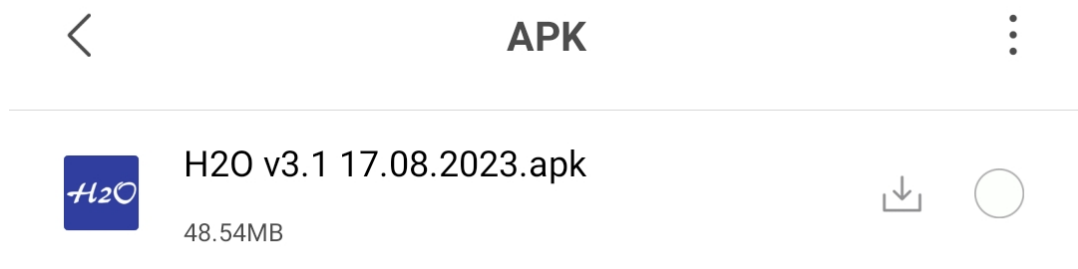
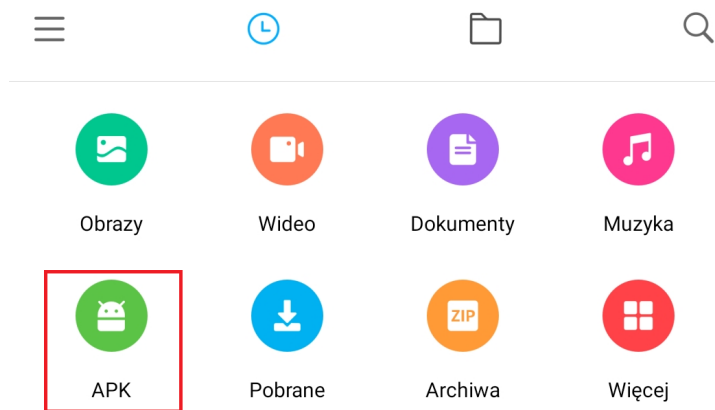


geryco.pl/Download/H2O/GO_H2O.zip
geryco.pl/Download/H2O/GO_H2O.zip

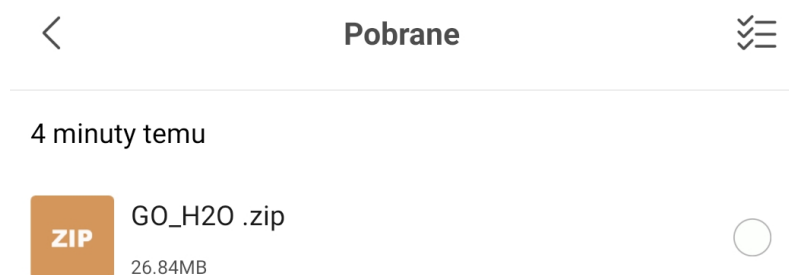
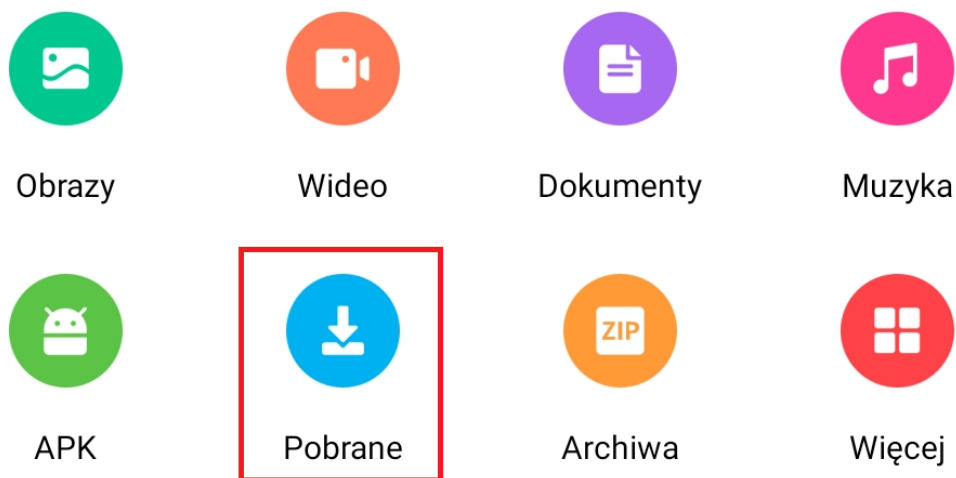
Pobrany plik zostanie umieszczony w folderze „Download / Pobrane”. W razie ostrzeżeń o pliku należy wyrazić zgodę na pobranie go na telefon. Aby przejść do folderów „Download / Pobrane” należy na telefonie wybrać aplikację „Menedżer plików”



W menedżerze plików wybrać zakładkę „pliki .APK” (w przypadku przeniesienia pliku .APK przez komputer):



W przypadku pobrania pliku .zip na telefon (bezpośrednio z linku) należy w menedżerze plików otworzyć zakładkę „Pobrane”:



Otwierając plik GO_H2O.zip zostanie wyświetlone okno do wyodrębnienia pliku .apk. Należy wyodrębnić plik np. w folderze Download:

GO_H2O .zip

> Wyodrębnij pliki do...

Kodowanie

Automatyczne





Pamięć

współdzielona > Download > Nowy katalog > GO_H2O >



H2O v3.1 17.
08.2023.apk

Aplikacja została przeskanowana antywirusem i jest bezpieczna – nie wykryto żadnych zagrożeń.

Bezpieczna
Nie wykryto zagrożeń

MONStream H2O
Wersja: 3.1
Rozmiar: 46.3 MB

Skanowanie antywirusowe ✓
Nie wykryto wirusów

Sprawdzanie fałszywych aplikacji ✓
Aplikacja jest legalna

Inne zagrożenia ✓
Nie znaleziono innych zagrożeń

Uruchom



MONStream H2O

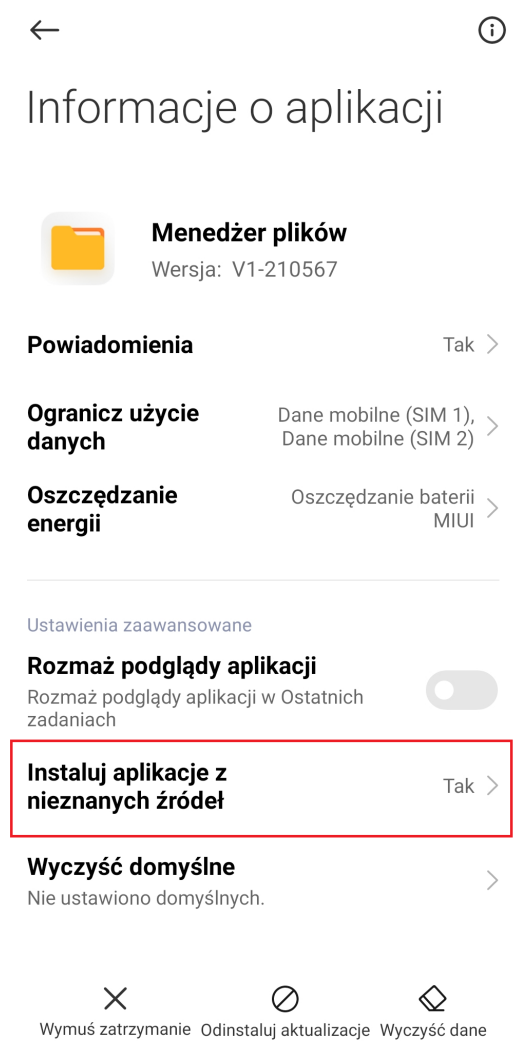
Czy zainstalować tę aplikację?

ANULUJ

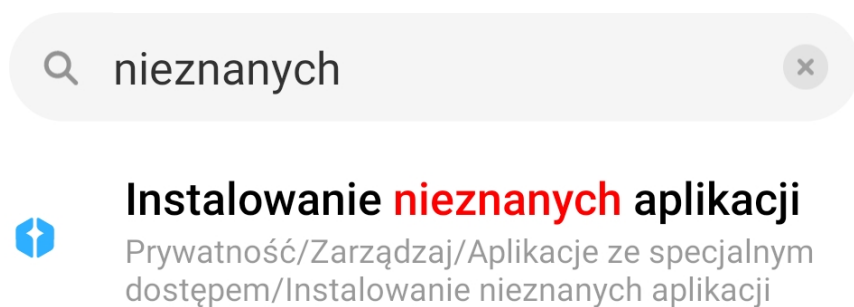
ZAINSTALUJ



W przypadku problemów z zainstalowaniem aplikacji z nieznanego źródła należy otworzyć informację o aplikacji „Menedżer plików” i zezwolić na instalację aplikacji z nieznanymi źródłami:



lub można znaleźć tę opcję przez wyszukanie w telefonie hasła „nieznanych”:



Po otwarciu aplikacji dobrowolnie można nadać uprawnienia do lokalizacji, aby móc wskazać bieżące położenie na mapie punktu pomiarowego, czy zapisać jego współrzędne. Zgoda ta jest opcjonalna i można korzystać z aplikacji bez przyznawania uprawnień do lokalizacji, jednak pewne funkcjonalności będą ograniczone.

Uprawnienia aplikacji MONStream H2O

Lokalizacja



Uprawnienie to służy do wskazania bieżącej lokalizacji. Dzięki temu można sprawdzić swoje położenie na mapie oraz zapisać współrzędne punktu pomiarowego w którym obecnie się znajdujemy. Bieżąca lokalizacja również jest wykorzystywana w celu nawigacji do wybranego punktu pomiarowego.

Można korzystać z aplikacji bez przyznawania uprawnień do lokalizacji, jednak pewne funkcjonalności będą ograniczone.

KONTYNUUJ





Zezwolić aplikacji **MONStream H2O** na dostęp do lokalizacji urządzenia?

ZEZWAŁAJ TYLKO PODCZAS UŻYWANIA
APLIKACJI

ODMÓW

Posiadając dostęp do internetu i wpisując login oraz hasło można zalogować się do aplikacji i mieć podgląd na lokalizację punktów pomiarowych oraz na parametry wraz z analizą danych (raport, wykres).


MONStream H2O 



Grupa KAMA-eko S.A.

LOGIN

HASŁO

ZALOGUJ 

Nie pamiętasz hasła?